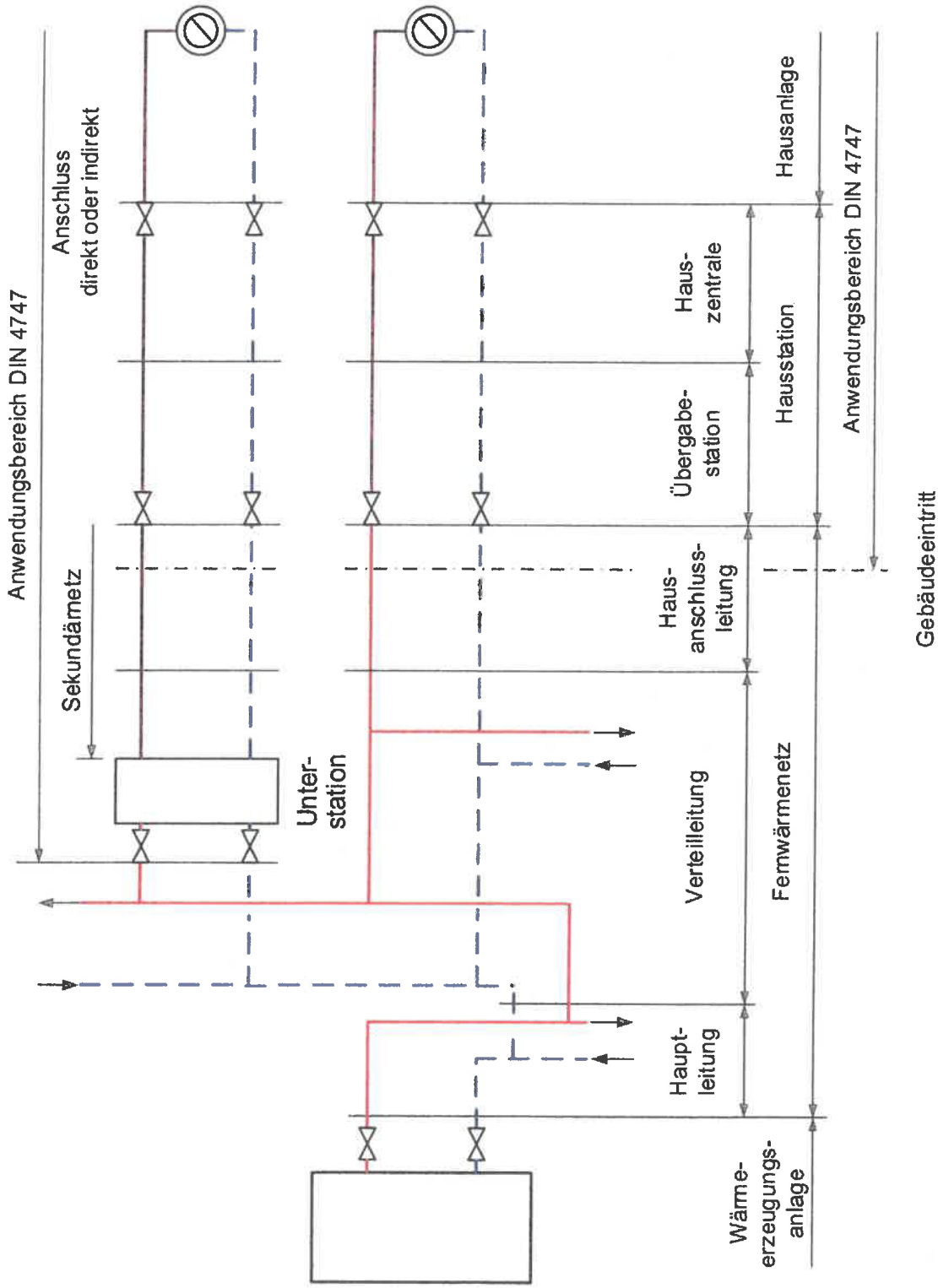
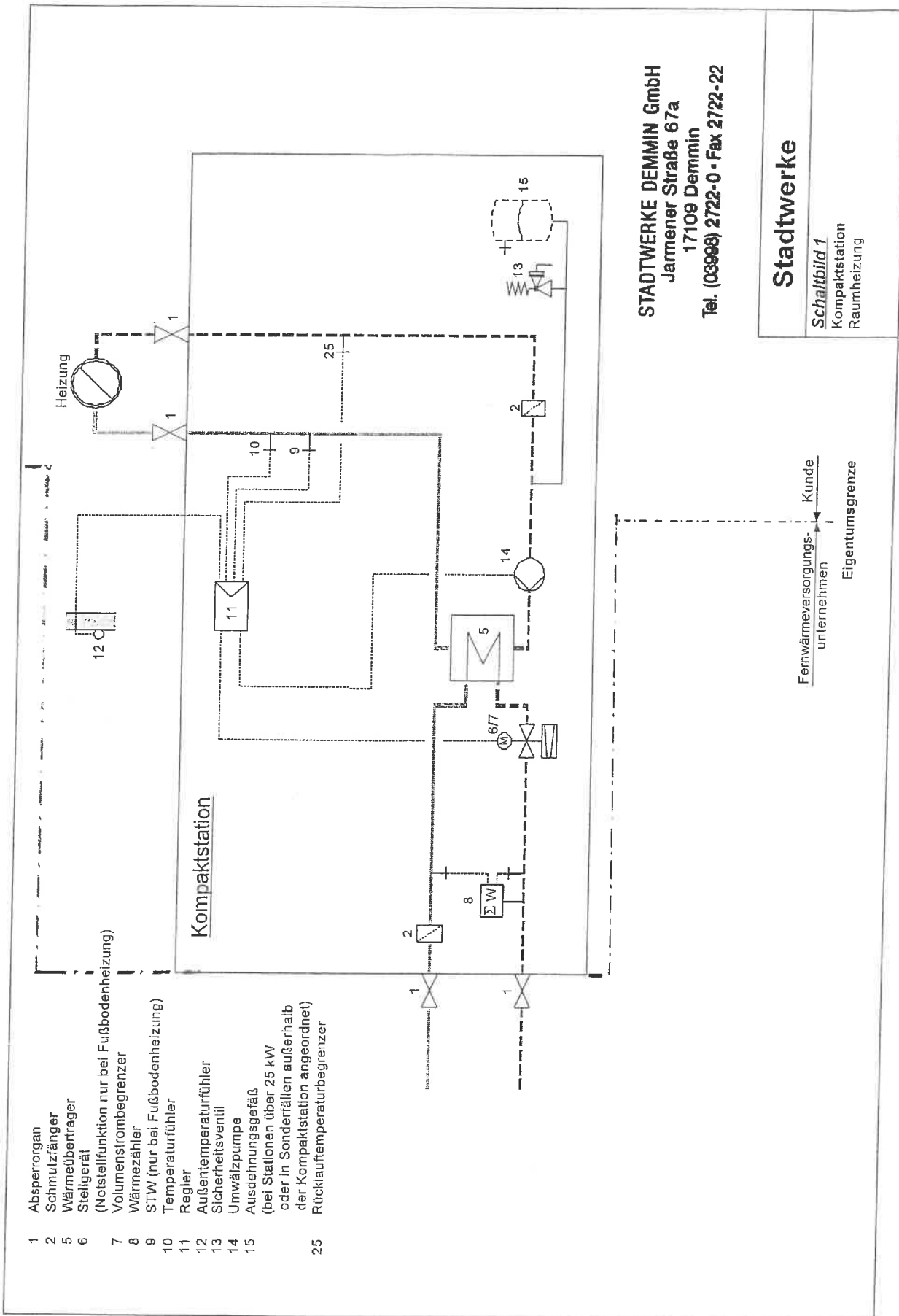


Anlage 1 (TAB Fernwärme)



Prinzipschema einer Fernwärmeanlage

Anlage 1 (TAB Fernwärme)



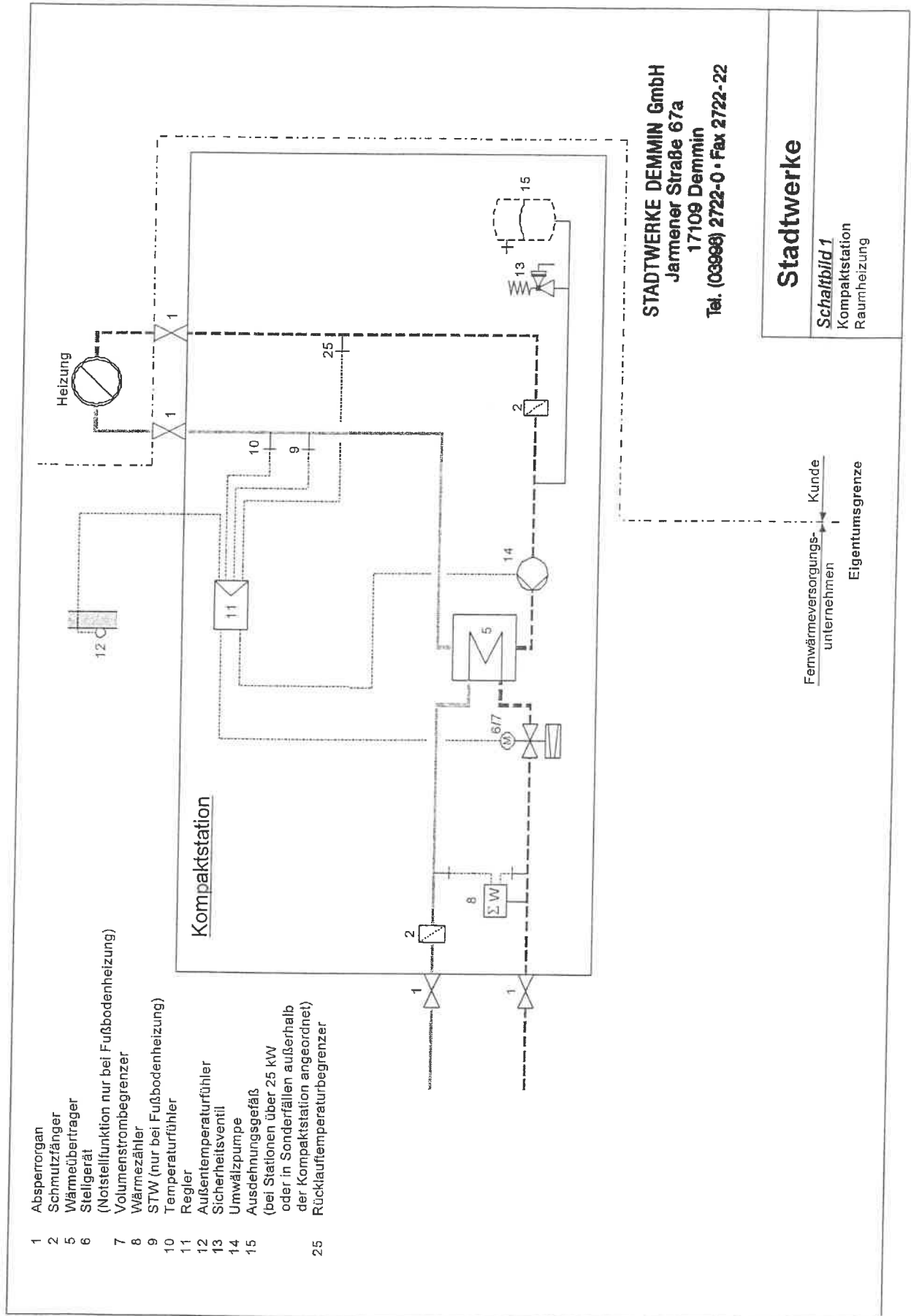
- 1 Absperrorgan
- 2 Schmelzfänger
- 5 Wärmeübertrager
- 6 Steligerät (Notstelfunktion nur bei Fußbodenheizung)
- 7 Volumenstrombegrenzer
- 8 Wärmehähler
- 9 STW (nur bei Fußbodenheizung)
- 10 Temperaturfühler
- 11 Regler
- 12 Außentemperaturfühler
- 13 Sicherheitsventil
- 14 Umwälzpumpe
- 15 Ausdehnungsgefäß (bei Stationen über 25 kW oder in Sonderfällen außerhalb der Kompaktstation angeordnet)
- 25 Rücklaufemperaturbegrenzer

STADTWERKE DEMMIN GmbH
 Jarmener Straße 67a
 17109 Demmin
 Tel. (03998) 2722-0 • Fax 2722-22

Stadtwerke
 Schafbild 1
 Kompaktstation
 Raumheizung

Fernwärmeverorgungsunternehmen Kunde
 Eigentumsgrnzen

Anlage 1 (TAB Fernwärme)



- 1 Absperriorgan
- 2 Schmutzfänger
- 5 Wärmeübertrager
- 6 Stellgerät
(Notstellfunktion nur bei Fußbodenheizung)
- 7 Volumenstrombegrenzer
- 8 Wärmezähler
- 9 STW (nur bei Fußbodenheizung)
- 10 Temperaturfühler
- 11 Regler
- 12 Außentemperaturfühler
- 13 Sicherheitsventil
- 14 Umwälzpumpe
- 15 Ausdehnungsgefäß
(bei Stationen über 25 kW
oder in Sonderfällen außerhalb
der Kompaktstation angeordnet)
- 25 Rücklauf Temperaturbegrenzer